
  
Gut Bütow



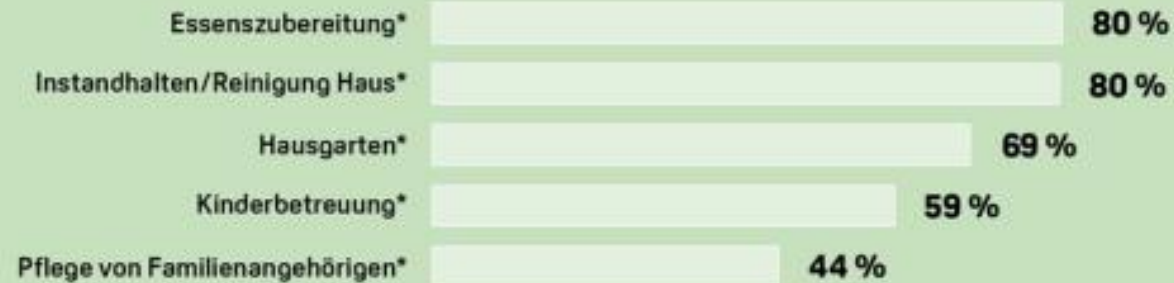
## In welchen Bereichen sind Frauen auf landwirtschaftlichen Betrieben tätig?



### Landwirtschaft



### Haushalt



\* kennzeichnet Bereiche, in denen mehr als 50 % der Frauen, die dort tätig und auch verantwortlich sind.

n = 7345; Anteil aller Teilnehmerinnen

Quelle: Eigene Erhebung, Online-Befragung 2020/2021

Aus der Broschüre

### **Frauen. Leben. Landwirtschaft.**

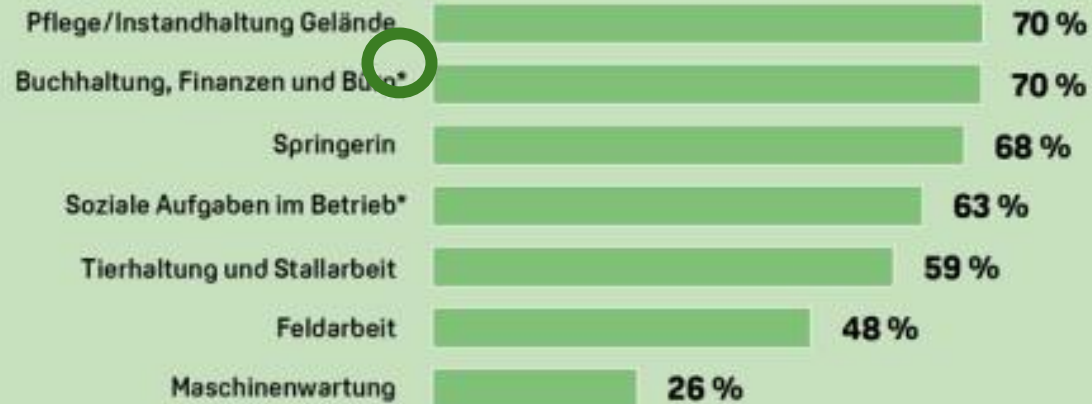
des Thünen Instituts, der Uni Göttingen und des LandFrauenverbandes im Rahmen des Forschungsprojektes

„Die Lebenssituation von Frauen auf landwirtschaftlichen Betrieben in ländlichen Regionen Deutschlands – eine sozioökonomische Analyse.“

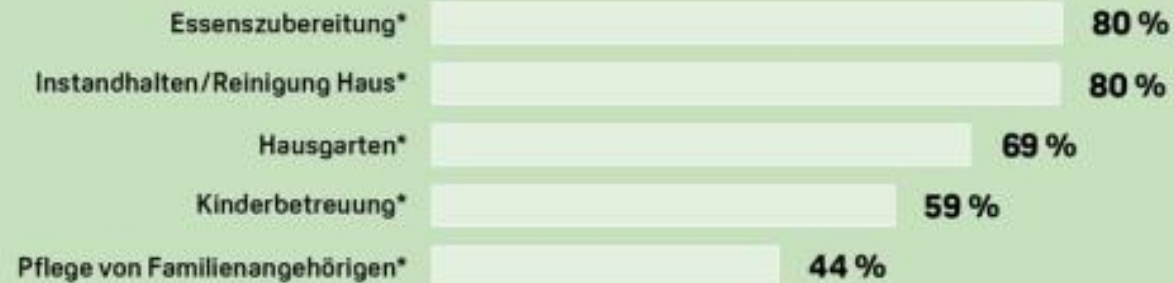
## In welchen Bereichen sind Frauen auf landwirtschaftlichen Betrieben tätig?



### Landwirtschaft



### Haushalt



\* kennzeichnet Bereiche, in denen mehr als 50 % der Frauen, die dort tätig und auch verantwortlich sind.

n = 7345; Anteil aller Teilnehmerinnen

Quelle: Eigene Erhebung, Online-Befragung 2020/2021

Aus der Broschüre

### **Frauen. Leben. Landwirtschaft.**

des Thünen Instituts, der Uni Göttingen und des LandFrauenverbandes im Rahmen des Forschungsprojektes

„Die Lebenssituation von Frauen auf landwirtschaftlichen Betrieben in ländlichen Regionen Deutschlands – eine sozioökonomische Analyse.“

## In welchen Bereichen sind Frauen auf landwirtschaftlichen Betrieben tätig?



### Landwirtschaft



### Haushalt



\* kennzeichnet Bereiche, in denen mehr als 50 % der Frauen, die dort tätig und auch verantwortlich sind.

n = 7345; Anteil aller Teilnehmerinnen

Quelle: Eigene Erhebung, Online-Befragung 2020/2021

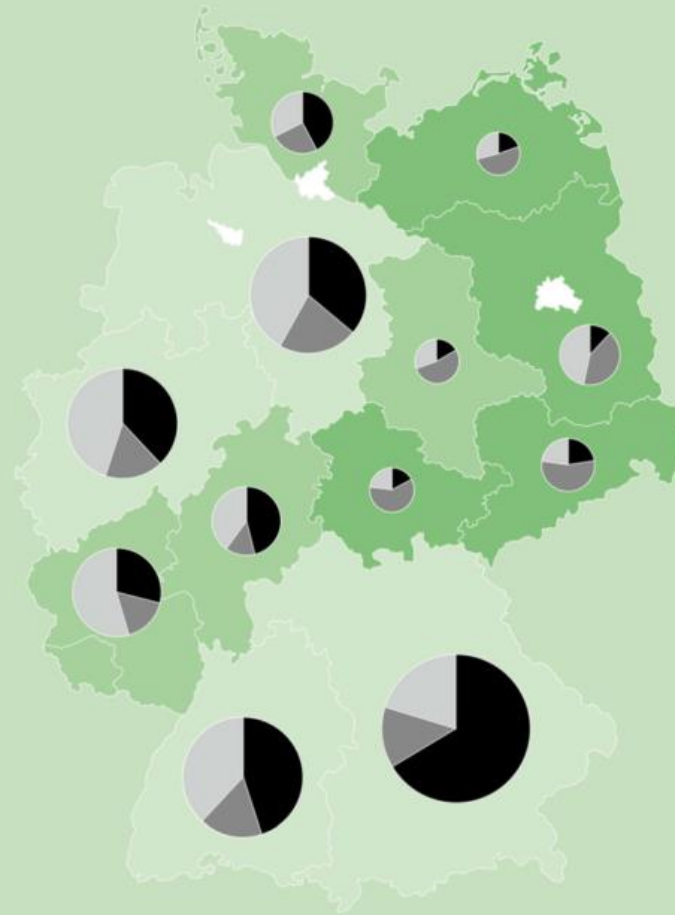
Aus der Broschüre

### **Frauen. Leben. Landwirtschaft.**

des Thünen Instituts, der Uni Göttingen und des LandFrauenverbandes im Rahmen des Forschungsprojektes

„Die Lebenssituation von Frauen auf landwirtschaftlichen Betrieben in ländlichen Regionen Deutschlands – eine sozioökonomische Analyse.“

### In welchen Positionen arbeiten Frauen in der Landwirtschaft?



#### Anteil weiblicher Betriebsleiterinnen



#### Weibliche Arbeitskräfte in der Landwirtschaft



Quellen: Destatis (2021a), Eigene Berechnungen

11

Aus der Broschüre  
**Frauen. Leben. Landwirtschaft.**  
des Thünen Instituts, der Uni Göttingen und des  
LandFrauenverbandes im Rahmen des  
Forschungsprojektes

„Die Lebenssituation von Frauen auf landwirtschaftlichen Betrieben in ländlichen Regionen Deutschlands – eine sozioökonomische Analyse.“

# Agrarsozialpolitik für Frauen muss also...

---



- ... den Spagat schaffen zwischen:



- Der mitarbeitenden Ehefrau eines Familienbetriebes, die für Kinder, Haushalt, Büro und häufig auch noch die Tiere zuständig ist



- Der Frau in leitender Position, die für Organisation und Büro und in der Regel auch noch für Haushalt und Kinder zuständig ist

# Was hätte ich mir für die Zeit des Mutterschutzes anders gewünscht?

---



- Erleichterte Antragsstellung – kurzer Antrag mit Arztbescheinigung, nicht nochmal Angabe aller Betriebsdaten



- Vereinfachte Auswahl und flexible Lösungen für die Hilfen



- Fahrdienste, die auch Kinder alleine mitnehmen

# Was würde ich mir generell anders wünschen?

---



- Mehr Beratung über die Angebote



- Alterssicherung der Frauen, bzw überhaupt der Betriebsleiter/innen



- Rentenbescheide nicht erst ab 55 Jahren versenden

**Danke für Ihre Aufmerksamkeit!**



## Und zusätzlich:

---



- In Deutschland sind 4,5-mal so viele Landwirtinnen und Landwirte von Burnout betroffen wie Angehörige der Allgemeinbevölkerung



- Mehr als doppelt so viele Landwirtinnen und Landwirte (2,2-mal) sind an Angst erkrankt.



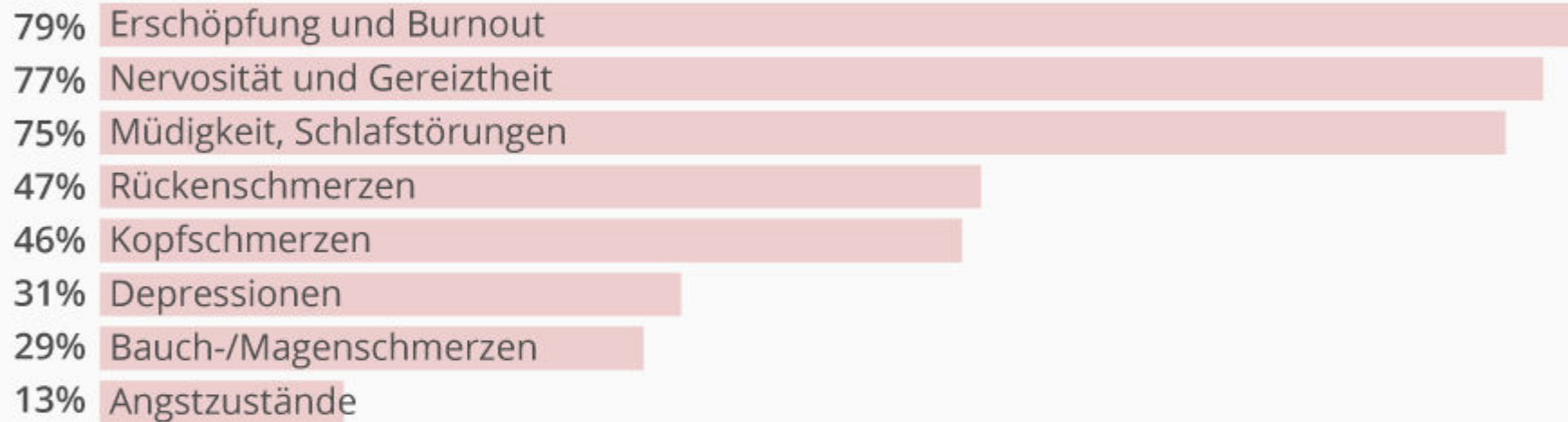
- Und die Rate für Depression liegt bei den Landwirtinnen und Landwirten dreimal höher als in der Allgemeinbevölkerung.

# Eltern leiden unter Dauerstress

Anteil der befragten Eltern zur Belastung im Alltag



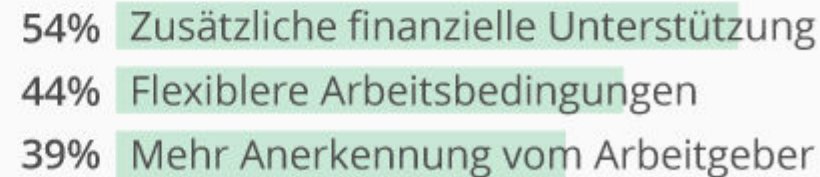
## Beschwerden



## Ursachen u. a.



## Wünsche u. a.



## Abbildung 4.2: Gehaltsniveau, Zufriedenheit und Gender Pay Gap 2024



Quelle: Stepstone (2025: 5).



LKV

<b>Ausgaben</b> (in Mio. Euro)	<b>2024</b>	davon für Altenteiler
Ärztliche Behandlung	384,60	264,99
Zahnärztliche Behandlung und Zahnersatz	128,35	55,45
Arznei, Verband- und Hilfsmittel aus Apotheken	510,46	369,50
Heil- und Hilfsmittel	233,69	172,04
Krankenhausbehandlung	1.037,74	799,43
Krankengeld und Beiträge aus Krankengeld	3,47	0,00
Aufwendungen für Leistungen im Ausland	4,41	2,34
Fahrtkosten	98,14	82,16
Vorsorge-/ Rehabilitationsleistungen	11,19	8,03
Soziale Dienste, Prävention und Selbsthilfe	23,10	10,34
Früherkennungsmaß- nahmen, Modellvorhaben	15,94	7,52
Empfängnisverhütung, Sterilisation und Schwangerschaftsabbruch	0,72	0,06
Ergänzende Leistungen zur Rehabilitation	11,70	6,69
Leistungen bei Schwangerschaft und Mutterschaft	6,53	0,03
BHH und häusliche Krankenpflege	203,20	121,43

Aus: Auf einen Blick  
Daten und Zahlen 2024

homepage der SVLFG,  
Datum des Zugriffs: 23.02.2026